

sembella[®]
SCHLAFKULTUR ■

POLSTERBETTEN
JETZT ENTDECKEN:

SO SIEHT
FREIRAUM AUS.



www.sembella.at



GUT SCHLAFEN. BESSER LEBEN.

sembella® ist heute ein Synonym für gehobene Schlafkultur. Darauf sind wir ziemlich stolz. Aber auch wenn ganzheitliche Erholung unsere Stärke ist: Auf diesen Lorbeeren ruhen wir uns nicht aus. Im Gegenteil: Mit mehr als 50 Jahren Erfahrung im Schlafbereich verhelfen wir dem Polsterbett zu einem glamourösen Comeback. Natürlich geht es uns nicht um herkömmliche Polsterbetten, sondern um intelligente, hochergonomische Schlafsysteme, die bis ins kleinste Detail an persönliche Komfort- und Design-Vorlieben anpassbar sind.

Unser Ziel ist, traumschöne Rückzugsorte für Sie zu schaffen, die weit über die Schlafenszeiten hinaus ein großes Plus an Lebensqualität bringen. Damit Ihr Alltag künftig ein gutes Stück glücklicher, gesünder und entspannter wird. Ganz nach dem Motto „Gut schlafen. Besser leben.“

BOXSPRING: KÖNIGLICH SCHLAFEN.

Boxspringbetten stehen für den klassischen Kingsizebetten-Komfort und ein repräsentatives Design. Sie bestehen aus drei Elementen: Die Unterbox, ausgestattet mit Taschenfederkernen, sorgt für eine effektive Körperanpassung über die gesamte Liegefläche. Bei sembella® gibt es die Unterbox in zwei Varianten zur Auswahl, und zwar unverstellbar oder motorisch verstellbar. Die darüber liegende Matratze stützt und entlastet zusätzlich an den richtigen Stellen. Als dritte Lage sorgt ein Topper für ein softes, schwereloses Liegegefühl. Dank der großen Auswahl an Kopfteil-Designs, Bezugsstoffen und Bettfüßen ist der Look des Bettes weitestgehend individualisierbar.

Fragen Sie nach unserer Boxspring-Broschüre.

POLSTERBETTEN: DER TRAUM VON MEHR RAUM.

Die neuen sembella® Polsterbetten vereinen edles Design und besonderen Schlafkomfort in einer neuen Dimension – Komferteinstiegshöhe inklusive.

Die Kollektion bietet eine große Auswahl an Matratzen sowie Lattenrosten und sorgt so für ein individuelles Schlaferlebnis. Noch dazu kann das Polsterbett mit einer Stauraumfunktion ausgestattet werden. Wie bei den Boxspringbetten gibt es viele Varianten an Kopfteil-Designs, Bezugsstoffen und Bettfüßen, wodurch der Look des Bettes komplett exklusiv gestaltet werden kann.

Alle Modelle auf den nächsten 30 Seiten.

Technische Details und Konfigurationsmöglichkeiten ab Seite 36.

TOPPER

Optionaler Luxus: Ein Topper ist das i-Tüpfelchen für bequemes Liegen und optimiert die Einstiegshöhe des Bettes.

MATRATZE

Die Taschenfederkern-Modelle werden im Stoff Ihrer Wahl bezogen.

BOX

Ein seltener Luxus: Bei sembella® können Sie zwischen drei unterschiedlichen Box-Designs wählen.

MATRATZE

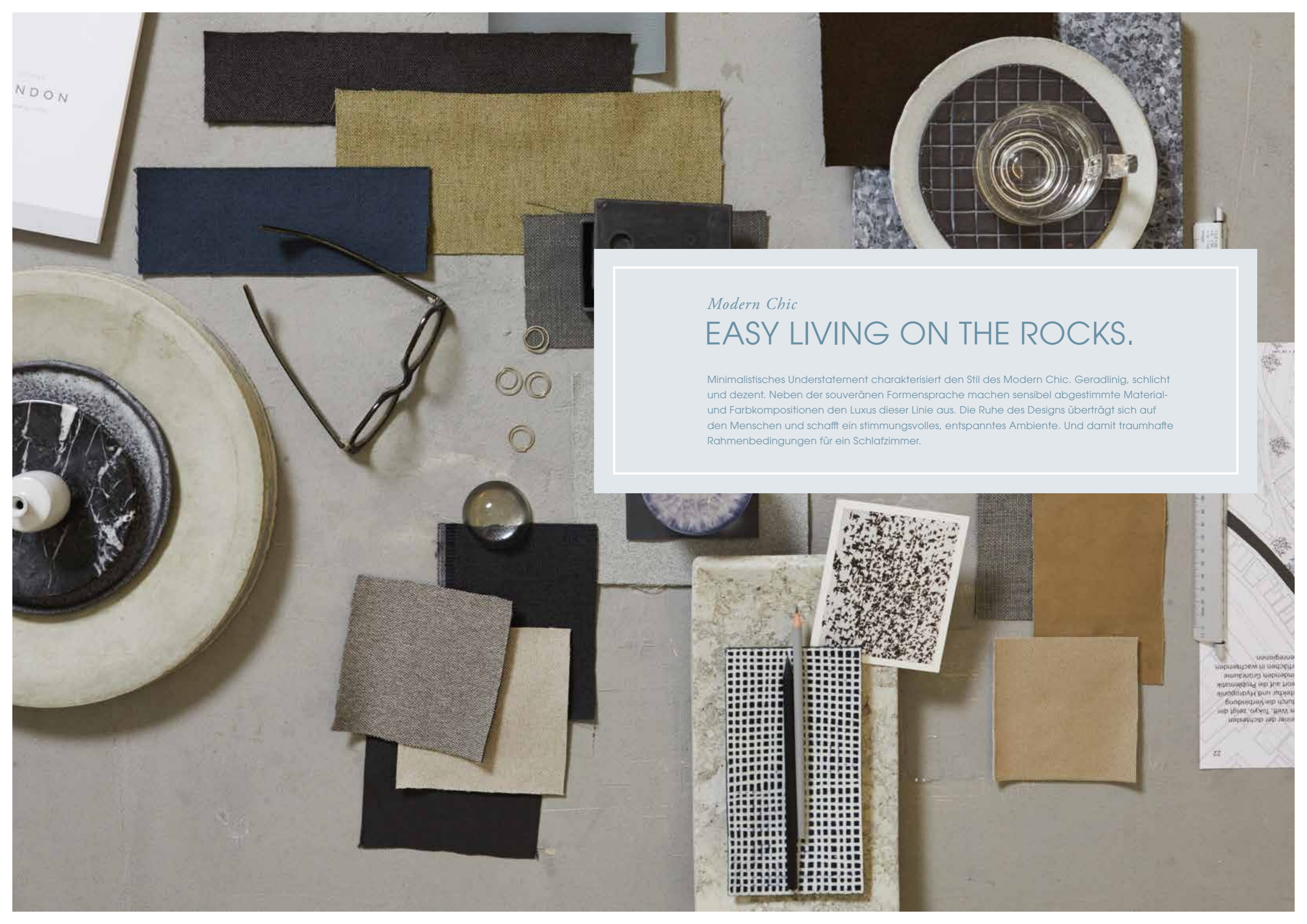
Unser großes Matratzen-Sortiment, z. B. GELTEX®, bietet für jeden Anspruch eine geniale Lösung.

LATTENROST

Wählen Sie zwischen aufklappbaren Einbau-rahmen für Bettkästen und Einlegerahmen.

POLSTERBETTEN MIT STAURaum

Mit einem Bettkasten kann man das Chaos in den eigenen vier Wänden herrlich einfach beseitigen und gleichzeitig für ein harmonischeres Ambiente sorgen.



Modern Chic

EASY LIVING ON THE ROCKS.

Minimalistisches Understatement charakterisiert den Stil des Modern Chic. Geradlinig, schlicht und dezent. Neben der souveränen Formensprache machen sensibel abgestimmte Material- und Farbkombinationen den Luxus dieser Linie aus. Die Ruhe des Designs überträgt sich auf den Menschen und schafft ein stimmungsvolles, entspanntes Ambiente. Und damit traumhafte Rahmenbedingungen für ein Schlafzimmer.

Marilyn

FACETTENREICHER LUXUS.

Eine Rautensteppung im XXL-Format prägt das schlanke Betthaupt Marilyn. Seine gerundete Oberkante und die farblich abgesetzten Seiten-Elemente verleihen seiner klassischen Noblesse eine wohlproportionierte Dosis Extravaganz. Die Betthöhe ist dank zweier alternativer Lattenrosthöhen variabel. Dabei gilt: je höher, desto majestätischer der Look.



GERMAN
DESIGN
AWARD
SPECIAL
2021



WOW-EFFEKT INKLUSIVE.
Ein aufwändig gerundeter Kantenabschluss in Kombination mit den seitlichen Kontrast-Elementen verleiht dem Betthaupt das gewisse Etwas.



Saga

WENIGER IST MEHR.

Dieses Modell bekennt sich mit seinem gut gepolsterten Betthaupt in quadratischer Rastersteppung zu behaglicher Schlichtheit. Damit übernimmt es ganz selbstverständlich die Hauptrolle im Schlafzimmer. Ganz egal, welche der zahllosen Bezugsvarianten man wählt.



GEMÜTLICH WIE EIN SESSEL.

Das großzügig gepolsterte Saga ist auch im Sitzen schön kuschelig. Auf die klare Linie muss man deshalb nicht verzichten.





Classical Elegance

SALONKULTUR FÜRS SCHLAFZIMMER.

Hohe Räume in gedeckten Farben, ausgestattet mit feinsten Texturen, warmen Metallen wie Kupfer oder Gold und hochwertige Bodenbeläge – wer so lebt, fühlt sich in dieser Stilwelt wohl. Hier diktiert ein hoher Anspruch ans Leben, Spaß an Eleganz und Liebe zum Detail das Stilempfinden. Dieselben Attribute verdienen die Polsterbetten-Modelle dieser Linie: niveauvoll und nobel, aber niemals überladen.

Madonna

HIMMLISCH SCHWERELOSER KUBISMUS.

Madonna beweist, wie zart ein Polsterbett trotz prächtiger Konstruktion aussehen kann. Erzeugt wird dieser Effekt durch ein besonders schlankes, mittelhohes Betthaupt, bei dem der Bezug lässig über die obere Kante geschlagen und seitlich mit einer Stegnaht abgesteppt ist. Im Profil verjüngt sich die Polsterung nach unten, was die fließende Kontur des Kopfteils zusätzlich betont. Wer von der Schlichtheit des Designs ergriffen ist, kann aus einer breiten Sortiment an einfarbigen Bezugstoffen wählen. Für stärkere Kontraste stehen zweifarbige Bezugsvarianten zur Auswahl.



FINESSEN MIT PFIFF.

Schön schmal ist das Betthaupt von Madonna. Der seitliche Stegnaht unterstreicht die Wertigkeit des Designs.



Aida

STRENGE GEOMETRIE. BEHAGLICHER LOOK.

Bei Aida wird das Quadrat zum bestimmenden Element. Das voluminöse Kopfteil in großformatiger Würfelsteppung macht dieses Modell zu einem einladenden Hingucker. Eckig – und gerade deshalb besonders harmonisch. Das wird auch durch den unifarbene Bezug betont.



IDEAL FÜR ANLEHNUNGSBEDÜRFTIGE.

In das hohe, großzügig gepolsterte Bettkopfteil kann man sich bedenkenlos sinken lassen. Die Würfelsteppung erzeugt dabei einen kuscheligen Kissenefekt.

Buddy Holly

ALLES IM KASTEN.

Buddy Holly ist ideal für all diejenigen, die sich nicht nur zum Schlafen im Bett aufhalten. In die gebogene Kopfteil-Konstruktion sind kleine Regaltürme integriert, die als Deko-Element und erweiterter Nachttisch gute Dienste leisten. Je nach Bezugfarbe setzt dieses Modell eine extravagante oder klassische Note.



HOLZ MACHT DEN UNTERSCHIED.

Regal-Module mit Echtholz-Furnier verleihen diesem Bett eine warme, einladende Aura. Sie können in Eiche oder Nussbaum gestaltet werden.





Cosy Scandinavian

GANZ NATÜRLICH STIL BEWEISEN.

Ungekünstelt, zeitlos und organisch – zusammen mit zarten maritimen Farben sind das die Attribute, die das heiter-entspannte Ambiente des skandinavischen Wohnstils ausmachen. Reduzierte Formen schaffen Raum und erzeugen eine herrlich unbeschwerte, behagliche Stimmung. „Intensiv leben“ ist die Devise. Das spiegelt sich u. a. in vielen Komfortfunktionen wider. Wer sich zu diesem Lebensgefühl hingezogen fühlt, findet mit dem Cosy Scandinavian-Stil das Polsterbett seiner Träume.

Romeo

LEIDENSCHAFTLICH GEOMETRISCH.

Nomen est omen: Romeo bekennt sich klar zum rechten Winkel – aber nicht ohne Emotion. Die Formensprache dieses klassischen Betthauptes hat dank abgerundeter Oberkante und doppelt gesäumter Seiten mit Kontrastnaht eine angenehm warme Note.



TEMPERAMENTVOLLES DETAIL.

Das schlanke, konsequent eckige
Betthaupt wird durch seitliche
Kontrastnähte akzentuiert.





Industrial Vintage

OH, SO BOHO!

Anspruchsvoll, individuell und originell – so könnte man diese Designrichtung beschreiben. Hier werden Stile ebenso wie Gebrauchtes und Neues zu genialen neuen Collagen fusioniert. Das Ergebnis sind coole Designs mit einem Schuss Retro, die sofort ins Auge fallen. Unsere Industrial Vintage-Modelle sind das beste Beispiel!

the
stylist
guide
to
sibella
court

Cavalli

ABSOLUT CATWALK-TAUGLICH.

So pur, so formvollendet und so raffiniert kann ein Bett wirken. Kein Bling-Bling stört die souveräne Anmutung dieser Komposition. Das an den richtigen Stellen gepolsterte Betthaupt mit über die obere Kante geschlagenem Bezug und den seitlichen Stegnähten gibt die modelhafte Grazie vor. Neben eleganten Sandtönen lassen sich dank großer Stoff- und Farbauswahl auch extravagantere Akzente setzen.



DAS NEUE PLISSEE.

Bei Cavalli wird der Bezug an der Oberkante umgeschlagen und seitlich großzügig abgenäht. Patent und sehr dekorativ.



Konfigurieren

ERGONOMIE TRIFFT SPIELRAUM.

Ein ganzes Drittel unseres Lebens schlafen wir. So beeinflusst ein Bett wie kein anderes Möbelstück das persönliche Wohlbefinden. Das ideale Bett für sich gefunden zu haben, ist deshalb von unschätzbarem Wert. Grund genug für uns, Ihnen alle Wünsche und Bedürfnisse zu erfüllen und bei der Gestaltung Ihres *sembella*® Polsterbettes vollkommen freie Hand zu geben. Ohne dabei auf ebenso maßgeschneiderte Ergonomie verzichten zu müssen, versteht sich. Nicht zuletzt deshalb ist Ihnen *sembella*® bei der Konfiguration Ihres Traumbettes weiterhin auf allen Ebenen behilflich: Technisch stehen Ihnen unsere *sembella*®-Fachhändler zur Seite. Gestalterisch geben Ihnen unsere Stilwelten und festgelegten Stoffkombinationen Orientierung. Mögen die Design-Spiele beginnen!

STAU RAUM	S. 39	MAT RATZEN	S. 44
EINBAURAHMEN	S. 41	FARBEN UND STOFFE	S. 46
EINLASSTIEFE OHNE STAU RAUM	S. 42	FÜSSE	S. 51
EINLEGERAHMEN	S. 43	ALLE MODELLE AUF EINEN BLICK	S. 52



Stauraum

SCHATZKAMMER FÜR INTERIOR DESIGN-FANS.

Ein Polsterbett mit Bettkasten hilft, das Chaos in den eigenen vier Wänden herrlich einfach zu beseitigen und sorgt gleichzeitig für eine harmonischere Atmosphäre im Schlafzimmer. Deshalb gibt es für *sembella*® Polsterbetten eine Bettkasten-Option. In diesem Stauraum ist der Inhalt dank Belüftungslöchern und bodenferner Position bestens geschützt. Doch nicht nur das: Extra starke Bodenplatten sorgen dafür, dass im Bettkasten nicht nur Leichtgewichtiges verstaut werden kann – man hat damit einen wirklich universell nutzbaren Stauraum unter dem Bett, ganz ohne Einschränkungen.

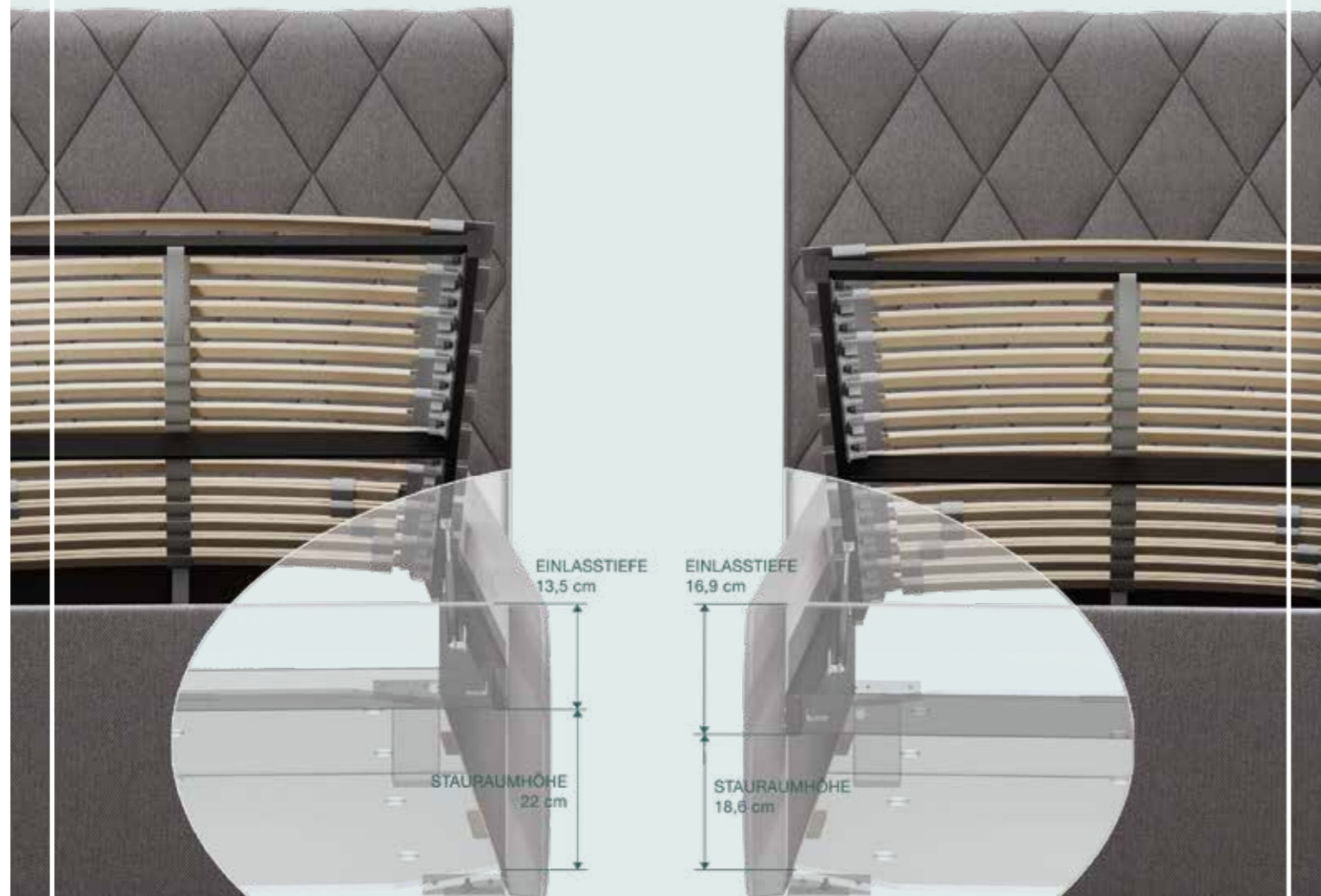
Bei der Konfiguration Ihres Wunschbettes ist also nur Folgendes zu beachten: Wenn Sie sich ein Polsterbett mit Bettkasten wünschen, dann benötigen Sie einen Einbaurahmen. Bei Polsterbetten ohne Bettkasten reicht ein Einlegelattenrost.



Einlasstiefen mit Stauraum

DIE INNEREN WERTE.


sembella® bietet Ihnen den optimalen Einbaurahmen an. Dieser ist mit modernen Gasdruckfedern ausgestattet, damit Sie schnell und ohne Mühe Ihren Bettkasten öffnen und schließen können. Die Einlasstiefe der Matratze kann durch unterschiedliche Einbautiefen variiert werden. So können Sie die Optik Ihres neuen Polsterbettes selbst bestimmen – von zurückhaltend bis königlich.



Einbaurahmen

MEHR FREIHEIT IM QUADRAT.

Der Einbaurahmen von sembella® ist ein kleines Multifunktionswunder, der konstruktiv speziell angepasst wurde. Zum einen sorgt er dafür, dass Sie im Liegen perfekt gebettet, entlastet und stabilisiert werden. Zum anderen ist er so konstruiert, dass er Ihnen mühelosen Zugriff auf den Bettkasten-Inhalt verschafft. Dafür sorgen leistungsfähige Gasdruckfedern, mit denen sich Ihr Lattenrost ganz ohne Kraftaufwand frontal öffnen lässt.



COMFEEL 40 PLUS KF EINBAURAHMEN

Raffiniert konstruiertes Modell, das durch seine dynamischen Eigenschaften außergewöhnlich sensibel und präzise auf Bewegungen reagiert!

HÖHE AUSSENHOLM	76 mm
EINLASSTIEFE HOHE POSITION	59 mm
EINLASSTIEFE TIEFE POSITION	93 mm
EMPFOHLENE EINBAUHÖHE	Hohe Position
VERFÜGBARE GRÖSSEN	Erhältlich in den Standardgrößen: 80/90/100 x 200 cm sowie in den Sondergrößen: 80/90/100 x 210/220 cm und 120/140 x 200/210/220 cm

KF = manuell verstellbares Kopf- und Fußteil

Einlasstiefen ohne Stauraum

EINGEBAUTE FLEXIBILITÄT.

Polsterbetten verfügen allesamt über zwei Einlasstiefen für den Lattenrost. Sie können damit den Einstiegscomfort und die monumentale Optik eines Boxspringbettes erzielen. Müssen Sie aber nicht. Denn egal, ob Einlege- oder Einbaurahmen: Der Lattenrost Ihres Polsterbettes lässt sich im Handumdrehen auf die niedrigere, dezentere Einlass-Position umstellen.



Einlegerahmen

UNSERE PROFIS AN DER BASIS.

Für unsere Polsterbetten ohne Stauraum stehen Ihnen verschiedenste Modelle aus dem sembella® Lattenrost-Sortiment zur Auswahl. Neben nicht-verstellbaren Varianten gibt es auch Modelle mit manuell oder motorisch verstellbarem Kopf- und Fußteil. Unabhängig von der Ausführung sorgen sie allesamt für maßgeschneiderte Ergonomie bis in die Zehenspitzen. Wir empfehlen die Modelle Platin 28 Plus für hochsensible, ComFEEL 40 Plus für unruhige, Naturaline für unkomplizierte, Multiflex Mammut für schwergewichtige und Multiflex für komfortorientierte Schläfer.



	PLATIN 28 PLUS		COMFEEL 40 PLUS		NATURALINE	
BELASTBARKEIT	130 kg Benutzergewicht + 20 kg Matratzengewicht		130 kg Benutzergewicht + 20 kg Matratzengewicht		100 kg Benutzergewicht + 20 kg Matratzengewicht	
LEISTENANZAHL	28		40		28	
ERHÄLTICHE AUSFÜHRUNGEN /BAUHÖHE	NV	106 mm	NV	76 mm	NV	90 mm
	KF	111 mm	KF	76 mm		
	M	106 mm	M	100 mm		
VERFÜGBARE GRÖSSEN	Erhältlich in den Standardgrößen: 80/90/100 x 200 cm sowie in den Sondergrößen: 80/90/100 x 210/220 cm und 120/140 x 200/210/220 cm					



	MULTIFLEX		MULTIFLEX MAMMUT	
BELASTBARKEIT	100 kg Benutzergewicht + 20 kg Matratzengewicht		140 kg Benutzergewicht + 20 kg Matratzengewicht	
LEISTENANZAHL	28		28	
ERHÄLTICHE AUSFÜHRUNGEN /BAUHÖHE	NV	80 mm	NV	85 mm
	KF	80 mm	KF	85 mm
VERFÜGBARE GRÖSSEN	Erhältlich in den Standardgrößen: 80/90/100 x 200 cm sowie in den Sondergrößen: 80/90/100 x 210/220 cm und 120/140 x 200/210/220 cm			

DIE LAGE IM GRIFF.

Die Matratze ist das wichtigste funktionelle Element eines Polsterbettes. Gerade hier sollten keine Kompromisse gemacht werden. Das müssen Sie auch nicht, denn für diese Betten eignen sich nahezu alle Matratzenmodelle von **sembella®**. Sie haben also alle Freiheiten, die Matratze Ihrer Träume auszuwählen – Sie sollten nur den Härtegrad der Matratze genau auf Ihre ergonomischen Bedürfnisse abstimmen. Alles andere machen Sie am besten von Ihren Vorlieben und Bedürfnissen abhängig. Unser Tipp: Probeliegen beim **sembella®**-Spezialisten in Ihrer Nähe!




GELTEX® MATRATZEN

Unsere neueste Matratzen-Technologie GELTEX® vereint Schaum und Gel zu einer besonders punktelastischen Alleskönner-Textur. In Matratzen sorgt sie für sensible Druckentlastung und Körperstützung sowie hohen Klimakomfort. Das Ergebnis ist ein herrlich schwereloses Liegegefühl.



SILVER STAR

Unsere Silver Star sorgt mit dem orthopädisch strukturieren Natur-Kugellatexkern für die optimale Bequemlichkeit. Durch die horizontalen und vertikalen Klimalüftungskanäle garantieren wir eine gute Durchlüftung und einzigartigen Liegekomfort.




ORTHOPEDICA MB3

Seit Jahren überzeugt die Orthopedica MB3 mit dem BÜLTEX®-Kern im der Körperanatomie entsprechenden 7-Zonen-Aufbau. Die viscoelastischen Einleger im Schulterbereich und die Lordoseelemente sorgen für sensible Anpassung und Unterstützung der Wirbelsäule.

INDIVIDUELLE ZWEISAMKEIT.

Ab 160 cm Breite sind **sembella®**-Matratzen auch mit zwei unterschiedlichen Härtegraden in einem Bezug erhältlich. Damit können sich Paare ein Bett teilen, ohne auf persönliche Komfortbedürfnisse verzichten oder eine Besucherritze in Kauf nehmen zu müssen. So verdoppelt sich geteiltes Glück auch im Schlaf.

Zu beachten ist bei dieser Variante lediglich, dass eine individuelle motorische Verstellung des Lattenrostes nicht möglich ist - beide Matratzen müssen sich also durch den gemeinsamen Bezug immer in der gleichen Position befinden.



LOVE EDITION



Farben und Stoffe

FARBSPIELE DER BESONDEREN ART.

Farben machen Stimmung. Im Schlafzimmer wollen alle die gleiche Stimmung – nämlich Ruhe, Harmonie und Behaglichkeit. Die Stoff- und Farbwelt von **sembella®** beweist eindrucksvoll, wie viele verschiedene Königswege es gibt, um dieses eine Ziel zu erreichen. Mit den 75 Varianten der **sembella®** Stoffkollektion legen wir Ihnen die schönsten Farbwelten, verschiedenste Texturen und kreative Akzentuierungs-Optionen an die Hand. Allesamt bestens geeignet, um ein entspanntes und gleichsam inspirierendes Ambiente zu schaffen. Für Ihre Auswahl stehen Ihnen viele, mit Herzblut und Expertise vordefinierte Farbkombinationen und noch mehr One-Tone-Designs zur Verfügung.

FARBSPIELE DER BESONDEREN ART.

Die Stoffkollektion* für sembella Boxspring schafft mit insgesamt 54 Bezugsvarianten den nötigen Spielraum, um Ihr Traumbett an Ihren persönlichen Einrichtungsstil anzupassen. Wenn Sie sich nicht sicher sind: Lassen Sie sich vom sembella-Experten beraten und Stoffmuster zeigen.

<p>FACE</p> <ul style="list-style-type: none"> Steel Beige Anthracite Chocolate Mocca 	<p>LEATHERLOOK</p> <ul style="list-style-type: none"> Taupe Pearl Silver Anthracite Black Ivory Espresso 	<p>NEVADA</p> <ul style="list-style-type: none"> Silver Beige Stone Steel
<p>JERSEY</p> <ul style="list-style-type: none"> Steel 	<p>COSY</p> <ul style="list-style-type: none"> Beige Mustard Rust Anthracite Forest 	<p>PEPPER</p> <ul style="list-style-type: none"> Denim Honey Cayenne
<p>SECRET</p> <ul style="list-style-type: none"> Silver Beige Midnight 	<p>CURLY</p> <ul style="list-style-type: none"> Beige Steel Anthracite Forest Navy 	<p>NATURE</p> <ul style="list-style-type: none"> Grey Aqua Midnight Sand
<p>JACQUARD</p> <ul style="list-style-type: none"> Beige Steel Anthracite Olive Coral 	<p>FUTURE </p> <ul style="list-style-type: none"> Beige Steel Blossom 	<p>FELT </p> <ul style="list-style-type: none"> Grey Aqua Anthracite Sand
<p>OXFORD</p> <ul style="list-style-type: none"> Aqua Anthracite 	<p>FUSION </p> <ul style="list-style-type: none"> Beige Grey Cayenne 	

*Die abgebildeten Stoffe können sich farblich von den gelieferten Boxspring-Stoffen unterscheiden.

KLEINES DETAIL MIT GIGANTISCHER WIRKUNG.

Die Bett-Füße mögen physisch ein kleines Detail sein, optisch haben sie jedoch eine Riesen-Wirkung auf den Look Ihres Polsterbettes. Deshalb steht Ihnen bei sembella® eine vielseitige Auswahl an Formen, Farben und Materialien zur Auswahl. Verleihen Sie Ihrem Polsterbett je nach Gusto eine schwebende, elegante, filigrane, harmonische oder extravagante Optik – Sie haben die Qual der Wahl.



FUSS CHAMPAGNER
Farbe: Chrom
Höhen: 10 cm und 15 cm



HOLZFUSS ECKIG
Farbe: Eiche oder Nussbaum
Höhen: 10 cm und 15 cm



HOLZFUSS GERADE
Farbe: Eiche oder Nussbaum
Höhen: 10 cm und 15 cm



HOLZFUSS SCHRÄG
Farbe: Eiche oder Nussbaum
Höhen: 10 cm und 15 cm



SCHWEBEOPTIK
Höhe: 3 cm

Alle Modelle auf einen Blick

Alle Lattenroste, Matratzen und FüÙe sind frei wählbar. Alle Angaben in Zentimeter.

MARYLIN



Breite der Liegeflächen:	100	120	140	160	180	200
Gesamtbreite:	125	145	165	185	205	225
Kopfteilhöhe:	115 / 124 / 135					
Stoffe:	gesamte Kollektion und Stoffkombinationen „Duo“					

SAGA



Breite der Liegeflächen:	100	120	140	160	180	200
Gesamtbreite:	122	142	162	182	202	222
Kopfteilhöhe:	113 / 133					
Stoffe:	gesamte Kollektion					

ROMEO



Breite der Liegeflächen:	100	120	140	160	180	200
Gesamtbreite:	129	149	169	189	209	229
Kopfteilhöhe:	105 / 125					
Stoffe:	gesamte Kollektion					

CAVALLI



Breite der Liegeflächen:	100	120	140	160	180	200
Gesamtbreite:	139	159	179	199	219	239
Kopfteilhöhe:	106 / 126					
Stoffe:	gesamte Kollektion					

MADONNA



Breite der Liegeflächen:	100	120	140	160	180	200
Gesamtbreite:	141	161	181	201	221	241
Kopfteilhöhe:	104 / 124					
Stoffe:	gesamte Kollektion und Stoffkombinationen „Duo“					

BUDDY HOLLY



Breite der Liegeflächen:	100	120	140	160	180	200
Gesamtbreite:	194	214	234	254	274	294
Kopfteilhöhe:	112 / 132					
Stoffe:	gesamte Kollektion					

AIDA



Breite der Liegeflächen:	100	120	140	160	180	200
Gesamtbreite:	122	142	162	182	202	222
Kopfteilhöhe:	113 / 133					
Stoffe:	gesamte Kollektion					

sembella®

SCHLAFKULTUR ■

Schauraum Timelkam

Aderstraße 35
A-4850 Timelkam
Tel.: +43 7672 796-0
schauraum.timelkam@sembella.at

Schauraum Graz

Lazarettgasse 39-41
A-8020 Graz
Tel.: +43 316 29 14 14
schauraum.graz@sembella.at

Schauraum Wien

Heizwerkstraße 8
A-1230 Wien
Tel.: +43 1 61 50 946
schauraum.wien@sembella.at

Für alle Schauräume bitten wir um telefonische Terminvereinbarung,
damit wir Sie optimal betreuen können.